

Projekt: 1 1

/ 1

**Podatki o projektu**

Naslov : 1  
Komponenta : 1  
Št. načrta : 1  
Gradbena faza : KRILO DESNO - PODPORA 1

**All total length of bar profiles outer dimension**

PALIČNA ARMATURA				Jeklo: B500B					Gradbena faza: KRILO DESNO - PODPORA 1					
Poz.	Kom.	fi	Dolžina	D12	D14	D16	D18	D22						
88	20	12	2.620	52.400										
89	20	12	2.620	52.400										
90	10	14	2.180		21.800									
91	22	12	2.630	57.860										
92	82	18	4.100				336.200							
93	130	18	2.670*				347.100							
94	41	18	3.260				133.660							
95	102	18	2.420*				246.840							
96	65	14	1.780		115.700									
97	100	16	0.680			68.000								
98	2	22	2.570										5.140	
99	2	22	2.470										4.940	
100	2	22	2.370										4.740	
101	2	22	2.250										4.500	

\* = srednja

Skupna dolžina				162.660	137.500	68.000	1063.800	19.320	
kg / m				D12 0.920	D14 1.242	D16 1.621	D18 2.020	D22 3.092	
kg / d				149.647	170.775	110.228	2148.876	59.737	

Skupna masa (kg) 2639.263

**Fiksne in standardne dolžine Jeklo: B500B Gradbena faza: KRILO DESNO - PODPORA 1**

fi(mm)	Skupna L	kg/m	Masa(kg)
12	57.860	0.920	53.231
18	816.960	2.020	1650.259

Skupna masa (kg) 1703.490

**strojno Jeklo: B500B Gradbena faza: KRILO DESNO - PODPORA 1**

fi(mm)	Skupna L	kg/m	Masa(kg)
12	104.800	0.920	96.416
14	137.500	1.242	170.775
16	68.000	1.621	110.228
18	246.840	2.020	498.617
22	19.320	3.092	59.737

Skupna masa (kg) 935.773

**Povzetek izvlečka Jeklo: B500B Gradbena faza: KRILO DESNO - PODPORA 1**

Fiksne in standardne dolžine 1703.490

strojno 935.773

Skupna masa (kg) 2639.263

Projekt: 1 1

/ 1

**Podatki o projektu**

Naslov : 1

Komponenta : 1

Št. načrta : 1

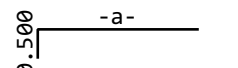
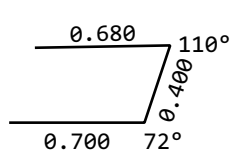
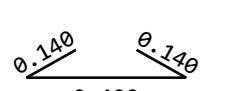
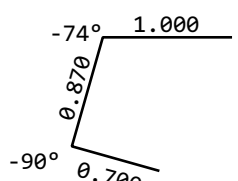
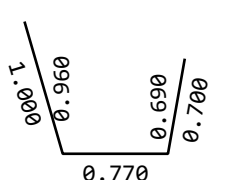
Gradbena faza : KRILO DESNO - PODPORA 1

**IZVLEČEK ARMATURE Jeklo: B500B Gradbena faza: KRILO DESNO - PODPORA 1**

Poz.	fi	Dolžina	Kos.	dbr fi	Tip	Oblika							Skupna dolžina	Masa [kg]
						a	b	c	d	e	R	h		
88	12	2.620	20	4	99	<p>Št. dx dy l &gt;°                      1 -0.600 0.000 0.600 89                      2 -0.005 -0.200 0.190 91                      3 1.631 0.000 1.630 89                      4 0.005 0.200 0.200</p>							52.400	48.208
89	12	2.620	20	4	99	<p>Št. dx dy l &gt;°                      1 1.628 0.000 1.620 91                      2 -0.025 1.001 1.000</p>							52.400	48.208
90	14	2.180	10	4	99	<p>Št. dx dy l &gt;°                      1 -1.000 0.000 0.990 91                      2 0.005 -0.200 0.190 89                      3 1.000 0.000 1.000</p>							21.800	27.076
91	12	2.630	22	4	00	<p>2.630</p>							57.860	53.231
92	18	4.100	82	4	00	<p>4.100</p>							336.200	679.124
93	18	--	130	4	00	<p>2.840</p> <p>- a -</p> <p>Poz. Kos. Dolžina -a-                      1 28 2.840 2.840                      2 28 2.740 2.740                      3 28 2.640 2.640                      4 46 2.540 2.540</p>							347.100	701.142
94	18	3.260	41	4	00	<p>3.260</p>							133.660	269.993

Projekt: 1 1

/ 1

IZVLEČEK ARMATURE Jeklo: B500B Gradbena faza: KRILO DESNO - PODPORA 1															
Poz.	fi	Dolžina	Kos.	dbr fi	Tip	Oblika							Skupna dolžina	Masa [kg]	
						a	b	c	d	e	R	h			
95	18	--	102	4	11	2.810	0.500						246.840	498.617	
						 <p>Poz.    Kos.    Dolžina    -a-</p> <p>1        12        3.310    2.810</p> <p>2        6        3.190    2.690</p> <p>3        6        3.060    2.560</p> <p>4        6        2.930    2.430</p> <p>5        6        2.810    2.310</p> <p>6        6        2.680    2.180</p> <p>7        6        2.550    2.050</p> <p>8        6        2.430    1.930</p> <p>9        6        2.300    1.800</p> <p>10       6        2.170    1.670</p> <p>11       6        2.050    1.550</p> <p>12       6        1.920    1.420</p> <p>13       6        1.790    1.290</p> <p>14       6        1.670    1.170</p> <p>15       6        1.540    1.040</p> <p>16       6        1.410    0.910</p>									
96	14	1.780	65	4	99	 <p>Št.    dx    dy    l    &gt;°</p> <p>1    0.700 0.000 0.700 72</p> <p>2    0.135 0.406 0.400 110</p> <p>3    -0.700 -0.015 0.680</p>							115.700	143.699	
97	16	0.680	100	4	00	0.400						0.140	0.140	68.000	110.228
															
98	22	2.570	2	7	99	 <p>Št.    dx    dy    l    &gt;°</p> <p>1    -0.673 0.192 0.700 -90</p> <p>2    0.241 0.844 0.870 -74</p> <p>3    1.000 0.000 1.000</p>							5.140	15.893	
99	22	2.470	2	7	25	1.000	0.770	0.700	0.960	0.690			4.940	15.274	
															

Projekt: 1 1

/ 1

IZVLEČEK ARMATURE Jeklo: B500B Gradbena faza: KRILO DESNO - PODPORA 1														
Poz.	fi	Dolžina	Kos.	dbr fi	Tip	Oblika						Skupna dolžina	Masa [kg]	
						a	b	c	d	e	R			h
100	22	2.370	2	7	25	1.000	0.670	0.700	0.960	0.690			4.740	14.656
101	22	2.250	2	7	25	1.000	0.550	0.700	0.960	0.700			4.500	13.914

Skupna masa (kg) 2639.264